

OLKA NOVYTSKA

ARADIYATOYS

Z odnośnikami
do instrukcji
wideo!



Mini Królestwo

36 malutkich królewskich projektów amigurumi



OLKA NOVYTSKA

Mini Królestwo

36 malutkich królewskich projektów amigurumi

PRZEŁOŻYŁA

Agnieszka Chodkowska-Gyurics



TYTUŁ ORYGINAŁU:

MiniKingdom: Crochet 36 amigurumi royals!

Redaktorka prowadząca: Ewa Pustelnik

Wydawczyni: Agata Garbowska-Karolczuk

Redakcja: Katarzyna Sarna

Korekta: Beata Wójcik

Korekta merytoryczna: Agata Garbowska-Karolczuk (Qrkoko)

Zdjęcia: © Olka Novytska

Opracowanie graficzne okładki: Marta Lisowska

Zdjęcie na okładce: © Olka Novytska

DTP: pagegraph.pl

Copyright © 2022 Meteeor BV

Original English Edition 2020 by Meteeor Books, Antwerp, Belgium.

Copyright © 2022 for the Polish edition by Wydawnictwo Kobiecte sp. z o.o.

Copyright © for the Polish translation by Agnieszka Chodkowska-Gyurics, 2022

Wszelkie prawa do polskiego przekładu i publikacji zastrzeżone.

Powielanie i rozpowszechnianie z wykorzystaniem jakiejkolwiek techniki całości bądź fragmentów niniejszego dzieła bez uprzedniego uzyskania pisemnej zgody posiadacza tych praw jest zabronione.

Wydanie I

Białystok 2022

ISBN 978-83-67335-89-8

Grupa Wydawnictwo Kobiecte | www.WydawnictwoKobiecte.pl



Oksiarce

Witaj w MiniKrólestwie

Król i królowa wydają wielką szydełkową ucztę. Dobosz rozgłasza wieść o wydarzeniu jak kraj długi i szeroki. Astronom wie oczywiście, że przybędziesz, bo jest to zapisane w Gwiazdozborze Szydełkowym.

Pozostaje tylko mieć nadzieję, że błazen i wróżka nie sptają dziś żadnego psikusa w składach włóczki. Księżę w asyście wiernego rycerza i w towarzystwie swoich pięknych sióstr księżniczek odwiedza poddanych. Kupują razem warzywa u straganiarki, wełnę u pasterki, mleko u mleczarki, miód u pszczelarza i kwiaty u kwiaciarki. Muszą jednak uważać na rozbójników, złodziei i smoki, tak by nie doszło do kradzieży przepięknych klejnotów księżniczek.

Na szczęście czarodziej rzucił na drogocenne kamienie specjalne zaklęcie ochronne.

Poznaj gwarne MiniKrólestwo! Figurki mogą stać bez dodatkowych podpórek, a jeśli zostaną zrobione z polecanych włóczek, zmieszczą się w najmniejszej dłoni, dzięki czemu MiniKrólestwo będzie idealną zabawką dla małych marzycieli. Włosa i nakrycia głowy figurek możesz dowolnie zmieniać, tak by stworzyć unikatowe postaci w twoim własnym imperium amigurumi!

Olka



Masz zrobione maskotki według wzorów z tej książki?
Umieść zdjęcia na www.amigurumipatterns.net/3300
Użyj hasztagu #minikingdom na Instagramie.





Król • str. 23



Królowa • str. 28




Księżę • str. 31



Kot • str. 35



Pies • str. 38



Różowa księżniczka
• str. 41



Fioletowa
księżniczka • str. 44



Żółta księżniczka
• str. 47



Niebieska księżniczka
• str. 51



Rycerz • str. 55



Koń • str. 58



Jednorożec • str. 62



Smok • str. 66



Dobosz • str. 71



Błazen • str. 74



Astronom • str. 78



Kucharz • str. 82



Pastreczka • str. 87



Owieczka • str. 89



Kwaciarka • str. 93



Narcyz • str. 97



Dzwonek • str. 100



Gerbera • str. 102



Wróżka • str. 104



Motyl • str. 106



Mleczarka • str. 111



Krowa • str. 114



Czarodziej • str. 119



Sowa • str. 123



Czarownica
• str. 125



Złodziej • str. 129



Straganiarka
• str. 133



Rozbójnik • str. 138



Pszczelarz • str. 141



Ul • str. 144



Pszczola • str. 147













Poznaj projektantkę

Cześć! Jestem Olka Novytska, twórczyni i projektantka zaprezentowanych w tej książce szydełkowych zabawek i wzorów do ich wykonania. Mieszkam w Kijowie i od dziecka kocham rękodzieło. Poznałam różne techniki, takie jak ozdabianie z koralików, haft krzyżykowy, szycie i dzierganie na drutach, aż w końcu natknęłam się na szydełkowanie. Wykonywania zabawek w tym stylu wciągnęło mnie na dobre, a tworzenie figurek amigurumi sprawia mi ogromną przyjemność.

Podróż po świecie amigurumi rozpoczęłam w roku 2013, a stworzenie AradiyaToys było jednym z najważniejszych osiągnięć w moim życiu. Zawsze miałam wrażenie, że we wzorach szydełkowych brakuje szczegółów i zdjęć, dlatego pomyślałam, że świetnie byłoby mieć wzory czytelne nawet dla początkujących.

Uwielbiam wyszukiwać nowe kombinacje kolorów, interesujące detale, piękne fotografie... Zawsze mam ochotę, by dzień liczył więcej niż 24 godziny, tak bym zdążyła zrobić wszystko, co mi chodzi po głowie. Naprawdę czuję, że wszystko, czego próbowałam w życiu, prowadziło mnie tutaj, do AradiyaToys, a w końcu do miniaturowego królestwa – nic lepszego zdarzyć się nie mogło. Niniejsza książka to mój sposób na podzielenie się miłością do amigurumi, tak by coraz więcej osób na całym świecie miało szansę na własnoręczne przygotowanie figurek małych przyjaciół. Mam nadzieję, że ty też spróbujesz. Baw się dobrze!

@aradiyatoys


www.amigurumipatterns.net/shop/AradiyaToys/


www.etsy.com/shop/aradiyatoy




*Sięgnij po
więcej!*



 www.wydawnictwokobiece.pl

 [kobiece](#)

 [wydawnictwo.kobiece](#)